


扁平型设计放大器分离静容量型， 最适合于机械手上使用

- 厚度为5.5mm的扁平传感头
- 采用机器人导线
- 传感器部也配有动作指示灯
- 可通过单触式接插件简单连接



请参见第5页上的“注意事项”。

种类

■ 本体 【外形尺寸图→P6】

传感器部分

形状	检测距离（可变范围）	型号
扁平型 非屏蔽	10mm (4 ~ 10mm)	E2J-W10MA 1M
	20mm (8 ~ 20mm)	E2J-W20MA 1M

放大器单元部分

输出形式	型号
直流3线式NPN集电极 开路输出	E2J-JC4A 2M

■ 附件（另售）

防尘罩 不属传感器、放大器的附件，因此请根据需要订购。

【外形尺寸图→P6】

形状	用途	适用	型号
	防尘用 *	E2J-JC4A (放大器) 用	XS3Z-13
		E2J-W□MA (传感器) 用	XS3Z-15

* 该防尘罩为防尘用。无保护结构IP67的性能，安装在接插件上时，需确实推入接插件的安装部位。

带导线的传感器I/O接插件 传感器中不附带，因此请根据需要进行订购。

【外形尺寸图→XS3】

形状	用途	导线芯线数	导线长度	型号	备注
	延长用	4芯	1m	XS3W-M421-401-R	M8螺钉固定型 机器人（耐振用） 直线/直线型
			2m	XS3W-M421-402-R	

注：详情请参见 → “传感器I/O接插件 / 传感器控制器”。

额定规格/性能

传感器部分

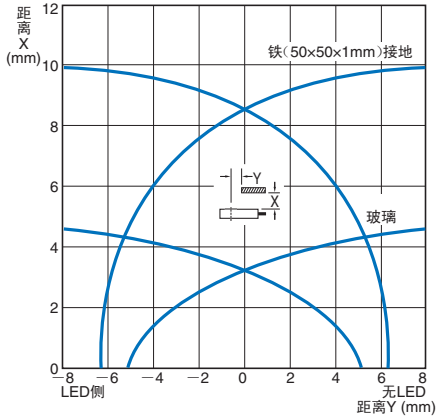
项目	型号	E2J-W10MA	E2J-W20MA
标准检测距离		10mm	20mm
检测距离可变范围		4~10mm	8~20mm
应差		检测距离的15%以下	
可检测物体		导体和电介质体	
标准检测物体		接地金属板 50×50×1mm	
响应频率		70Hz以上	
指示灯		检测显示（红色）	
环境温度范围		工作时、保存时：各-10~+55°C （无结冰、无结露）	
环境湿度范围		工作时、保存时：各35~95%RH （无结露）	
振动（耐久）		10~500Hz 上下振幅2mm或150m/s ² X、Y、Z各方向 2h	
冲击（耐久）		500m/s ² X、Y、Z各方向 3次	
保护结构		IEC标准 IP66	
连接方式		接插件中继型（机器人导线） （标准导线长1m）	
质量（包装后）		约30g	约40g
材质	外壳	耐热ABS	

放大器单元部分

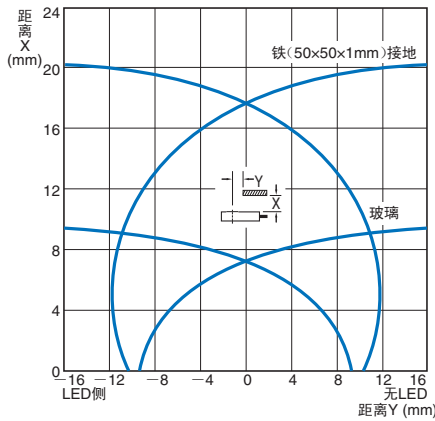
项目	型号	E2J-JC4A
电源电压		DC24V±20% 纹波（p-p）10%以下
消耗电流		30mA以下
控制输出	开关容量	NPN集电极开路输出 100mA以下 （DC30V以下）
	残留电压	1V以下
指示灯		动作显示（橙色） 电源显示（绿色）
灵敏度调整钮转速		8圈、带指示器
保护回路		反连接保护、负载短路保护、浪涌吸收
环境温度范围		工作时、保存时：各-10~+55°C （无结冰、无结露）
环境湿度范围		工作时、保存时：各35~85%RH （无结露）
温度的影响 （传感器+放大器）		0~40°C的温度范围内+23°C时，检测距离为 ±25%以下
电压的影响		在额定电源电压的±20%范围内，额定电源 电压时，检测距离的±1%以下
绝缘电阻		50MΩ以上（DC500V兆欧表）充电部整体 与外壳间
耐电压		AC1,000V 50/60Hz 1min 充电部整体与外壳间
振动（耐久）		10~150Hz 上下振幅1.5mm或100m/s ² X、Y、Z各方向 2h
冲击（耐久）		300m/s ² X、Y、Z各方向 3次
保护结构		IEC标准 IP50
连接方式		导线引出型（标准导线长2m）
质量（包装后）		约60g
材质	外壳	ABS
附件		安装支架、使用说明书

特性数据 (参考值)

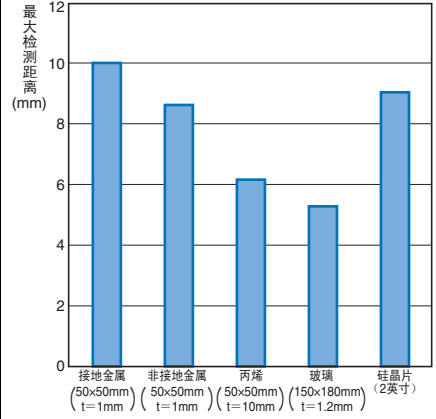
检测区域
E2J-W10MA



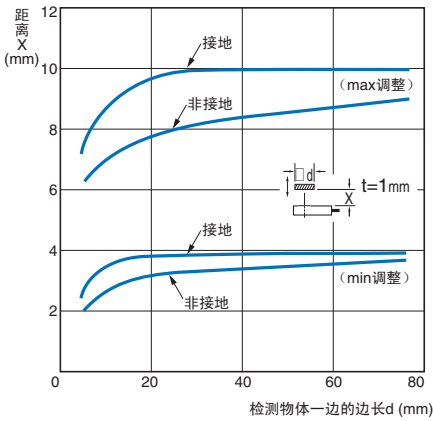
E2J-W20MA



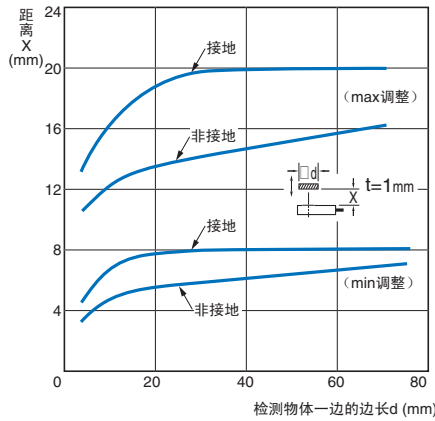
各种物体的检测距离
E2J-W10MA



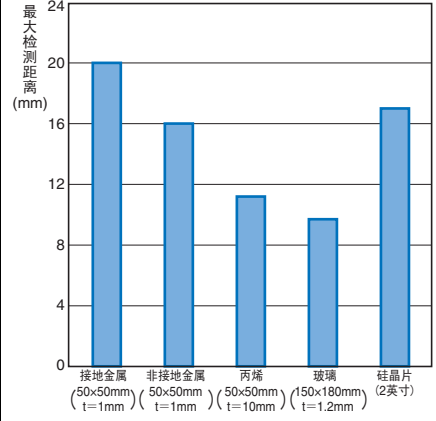
检测物体 (铁) 的影响
E2J-W10MA



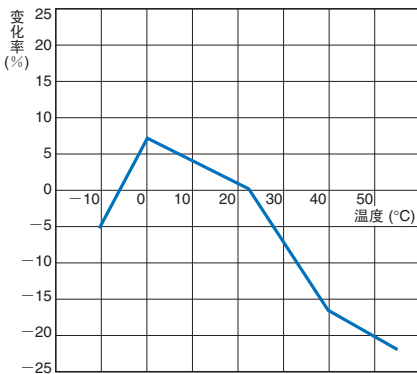
E2J-W20MA



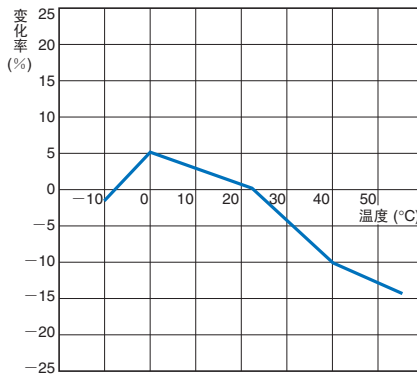
E2J-W20MA



环境温度的影响
E2J-W10MA



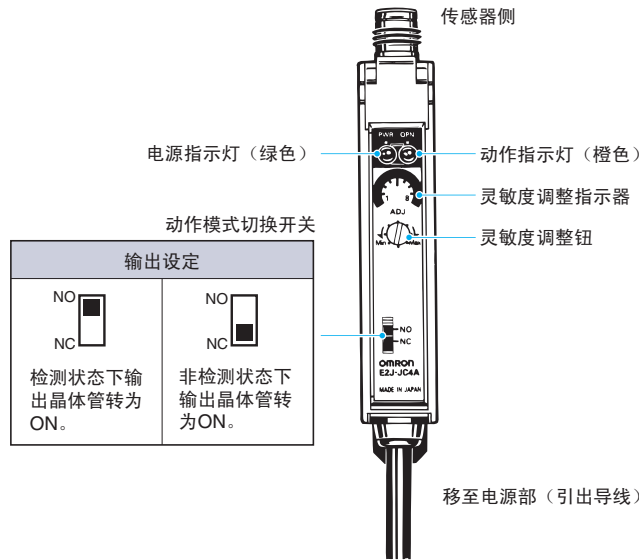
E2J-W20MA



输入输出段回路图

动作模式	型号	时序图	输出回路
NO	E2J-W10MA E2J-W20MA + E2J-JC4A	检测物体 有 输出晶体管 ON 传感器部分 亮灯 检测指示灯(红色) 熄灭 放大器部分 亮灯 动作指示灯(橙色) 熄灭	
		检测物体 无 输出晶体管 OFF 传感器部分 亮灯 检测指示灯(红色) 熄灭 放大器部分 亮灯 动作指示灯(橙色) 熄灭	
NC		检测物体 有 输出晶体管 ON 传感器部分 亮灯 检测指示灯(红色) 熄灭 放大器部分 亮灯 动作指示灯(橙色) 熄灭	

各部分名称（放大器单元部分）



注意事项

详情请参见共通注意事项及有关订货时的须知。

警告

本产品不能以确保安全为目的，直接或间接用于人体检测。

请勿将本产品用作人体保护检测装置。



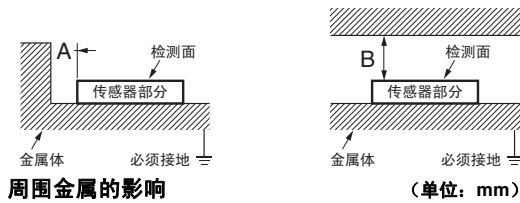
使用注意事项

请不要在超过额定的使用范围和环境下使用。

● 设计时

周围金属的影响

使用时请与周围金属物体超过下表所列距离。



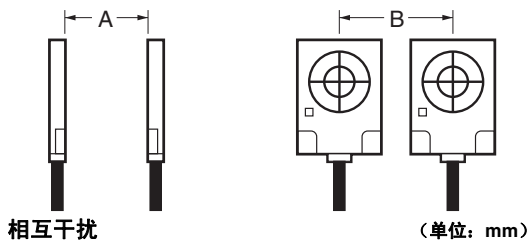
周围金属的影响

(单位: mm)

型号	尺寸	A	B
E2J-W10MA		10	20
E2J-W20MA		20	40

相互干扰

相对或并行设置时，请按大于下表所示的值使用。



相互干扰

(单位: mm)

型号	尺寸	A	B
E2J-W10MA		20	30
E2J-W20MA		70	50

● 安装时

关于使用

- 室外不能使用。
- 请避免与高压线、动力线平行架设。
- 请避免在附近有手机、无线电收发器使用的环境中使用时，安装支架要接地。
- 不能在化学药剂、特别是溶液和氧化酸性气体中使用。

静电的影响

在检测带静电的大型检测物体时，请务必清除该检测物体的静电。

传感器的安装

安装强度、紧固扭矩为0.54N·m以下。

关于传感器—放大器单元之间

- 请在导线的最小弯曲半径为 $R \geq 5\text{mm}$ 的状态下使用。
- 关于延长导线，请使用带接插件的导线（M8螺钉固定型XS3W-M421-40□-R）。而导线最大长度为3m（延长部分为2m）。

外形尺寸

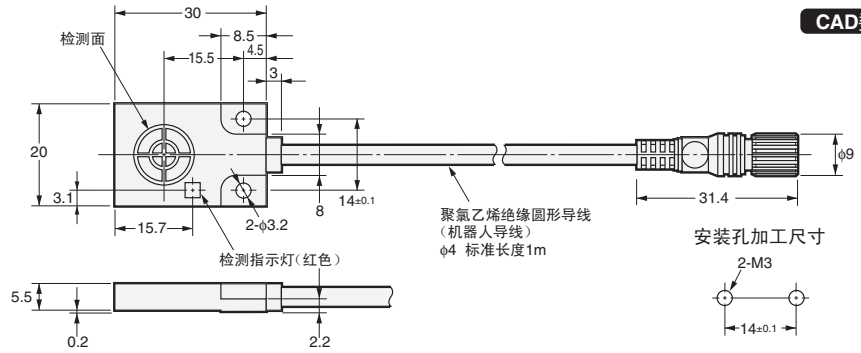
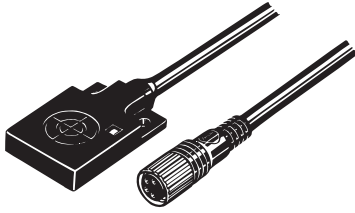
CAD数据 标记的商品备有2维CAD图、3维CAD模型的数据。
CAD数据可从网站www.fa.omron.com.cn下载。

(单位: mm)

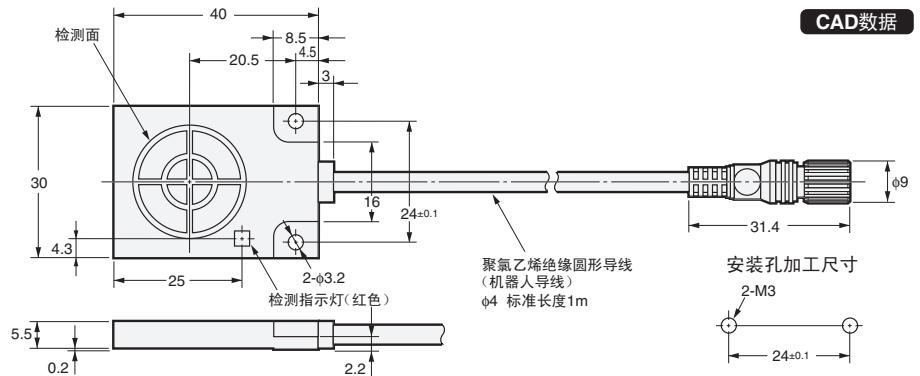

■ 本体

传感器部分

E2J-W10MA

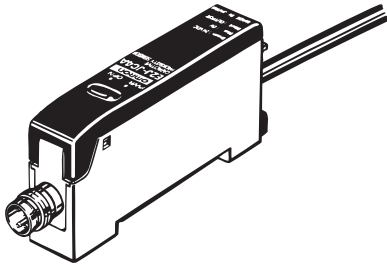


E2J-W20MA

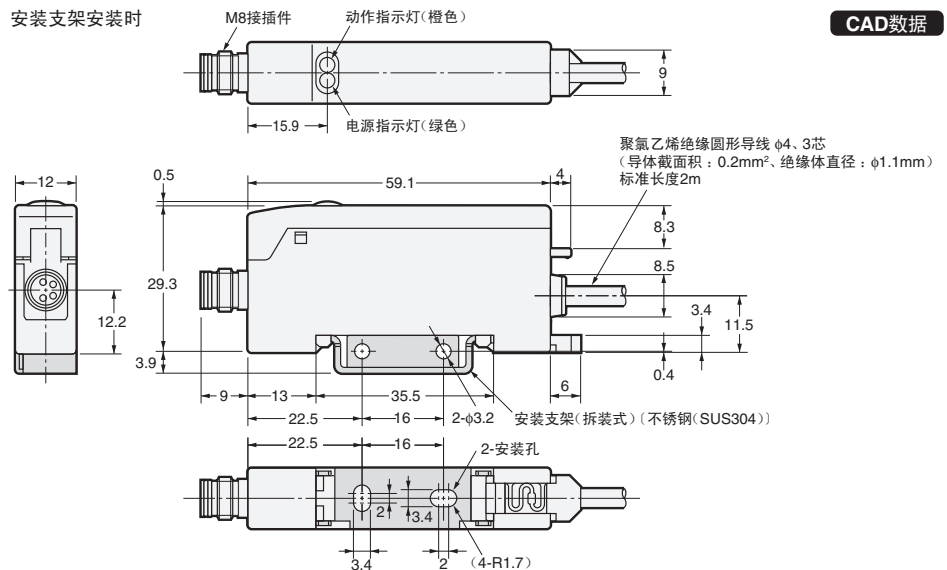


放大器单元部分

E2J-JC4A



安装支架安装时

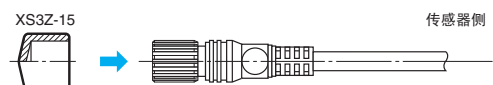
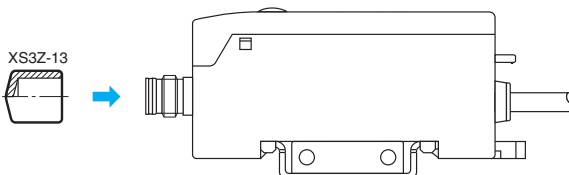


■ 附件 (另售)

防尘罩 材质: 氯乙烯 (红色)

XS3Z-13 (放大器E2J-JC4A用)

XS3Z-15 (传感器E2J-W□MA用)



购买时的注意事项

承蒙对欧姆龙株式会社（以下简称“本公司”）产品的一贯厚爱和支持，藉此机会再次深表谢意。
在购买“本公司产品”之际，如果没有其他特别约定，无论客户从哪个经销商购买，都将适用本注意事项中记载的条件。
请在充分了解这些注意事项基础上订购。

1. 定义

本注意事项中的术语定义如下。

- (1) “本公司产品”：“本公司”的F系统机器、通用控制器、传感器、电子/结构部件
- (2) “产品目录等”：与“本公司产品”有关的欧姆龙综合产品目录、F系统设备综合产品目录、安全组件综合产品目录、电子/机构部件综合产品目录以及其他产品目录、规格书、使用说明书、操作指南等，包括以电子数据方式提供的资料。
- (3) “使用条件等”：在“产品目录等”资料中记载的“本公司产品”的使用条件、额定值、性能、动作环境、操作使用方法、使用时的注意事项、禁止事项以及其他事项
- (4) “客户用途”：是指“本公司产品”的客户使用本产品的方法，包括将“本公司产品”组装或运用到客户生产的部件、电子电路板、机器、设备或系统等产品中。
- (5) “适用性等”：在“客户用途”中“本公司产品”的(a)适用性、(b)动作、(c)不侵害第三方知识产权、(d)法规法令的遵守以及(e)满足各种规格标准

2. 关于记载事项的注意事项

对“产品目录等”中的记载内容，请理解如下要点。

- (1) 额定值及性能值是在单项试验中分别在各条件下获得的值，并非保证在各额定值及性能值的综合条件下获得的值。
- (2) 所提供的参考数据仅作参考，并非保证可在该范围内一直正常动作。
- (3) 应用示例仅作参考，“本公司”就“适用性等”不做保证。
- (4) 如果因改进或本公司原因等，本公司可能会停止“本公司产品”的生产或变更“本公司产品”的规格。

3. 使用时的注意事项

选用及使用本公司产品时请理解如下要点。

- (1) 除了额定值、性能指标外，使用时还必须遵守“使用条件等”。
- (2) 客户必须自己负责确认“适用性等”，然后判断是否选用“本公司产品”。“本公司”对“适用性等”不做任何保证。
- (3) 对于“本公司产品”在客户的整个系统中的设计用途，必须由客户自己负责对是否已进行了适当配电、安装等进行事先确认。
- (4) 使用“本公司产品”时，客户必须采取如下措施：(i) 相对额定值及性能指标，必须在留有余量的前提下使用“本公司产品”，并采用冗余设计等安全设计(i)所采用的安全设计必须确保即使“本公司产品”发生故障时也可将“客户用途”中的危险降到最小程度、(ii) 构建随时提示使用者危险的完整安全体系、(iv) 针对“本公司产品”及“客户用途”定期实施各项维护保养。
- (5) “本公司产品”是作为用于一般工业产品的通用产品而设计生产的。因此，不是为如下用途而设计生产的。如果客户将“本公司产品”用于这些用途，“本公司”关于“本公司产品”不做任何保证。
 - (a) 必须具备很高安全性的用途(例：核能控制设备、燃烧设备、航空/宇宙设备、铁路设备、升降设备、娱乐设备、医疗设备、安全装置、其他可能危及生命及人身安全的用途)
 - (b) 必须具备很高可靠性的用途(例：燃气、自来水、电力等供应系统、24小时连续运行系统、结算系统、以及其他处理权利、财产的用途等)
 - (c) 具有苛刻条件或严酷环境的用途(例：安装在室外的设备、会受到化学污染的设备、会受到电磁波影响的设备、会受到振动或冲击的设备等)
 - (d) “产品目录等”资料中未记载的条件或环境下的用途
- (6) 除了不适用于上述3.(5)(a)至(d)中记载的用途外，“本产品目录等资料中记载的产品”也不适用于汽车(含二轮车，以下同)。请勿配置到汽车上使用。关于汽车配置用产品，请咨询本公司销售人员。

4. 保修条件

“本公司产品”的保修条件如下。

- (1) 保修期限 自购买起一年。(但是，“产品目录等”资料中有明确说明时除外。)
- (2) 保修内容 对于发生故障的“本公司产品”，由“本公司”判断实施其中任一种保修方式。
 - (a) 在本公司的维修保养服务点对发生故障的“本公司产品”进行免费修理(但是对于电子、结构部件不提供修理服务。)
 - (b) 对发生故障的“本公司产品”免费提供同等数量的替代品
- (3) 非保修对象 当故障原因为如下任何一种情况时，不提供保修。
 - (a) 将“本公司产品”用于原本设计用途以外的用途
 - (b) 超过“使用条件等”范围的使用
 - (c) 违反本注意事项“3.使用时的注意事项”的使用
 - (d) 因非“本公司”进行的改装、修理导致故障时
 - (e) 因非“本公司”出品的软件导致故障时
 - (f) 按照从“本公司”出货时的科学、技术水平无法预见的原因
 - (g) 上述以外，“本公司”或“本公司产品”以外的原因(包括天灾等不可抗力)

5. 责任限度

本注意事项中记载的保修是关于“本公司产品”的全部保证。对于产生的与“本公司产品”有关的损害，“本公司”及“本公司产品”的经销商不负任何责任。本书的信息已仔细核对并认为是准确的，但是对于文字，印刷和核对错误或疏忽不承担任何责任。

6. 出口管理

将“本公司产品”或技术资料出口或向国外提供时，遵守中国及有关各国关于安全保障进出口管理方面的法律、法规的同时，理解防止扩散大规模杀伤性武器和防止过度储备常规武器之宗旨的基础上，为不被用于上述用途而请恰当地管理。若客户涉嫌违反上述法律、法规或将“本公司产品”用于上述用途时，有可能无法提供“本公司产品”或技术资料。